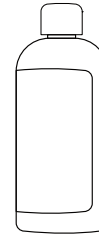


Need help?

Alphacool International GmbH
Marienberger Str. 1
D-38122 Braunschweig
Germany

Support: +49 (0) 531 28874 - 0
Fax: +49 (0) 531 28874 - 22
E-mail: info@alphacool.com
<https://www.alphacool.com>

We care!



Alphacool
Core Loop Cleaning 100ml



Safety instructions
Sicherheitshinweise
Avis de sécurité



Digital guide
Digitale Anleitung
Guide digital



EN

Accessories

DE

Zubehör

FR

Accessoires



EN

1. Remove coolant

DE

1. Kühlflüssigkeit entfernen

FR

1. Retirer le liquide de refroidissement

Remove coolant completely from the system.

Kühlflüssigkeit restlos aus dem System entfernen.

Éliminer complètement le liquide de refroidissement du système.



EN

2. Concentrate mixing ratio:

DE

2. Konzentrat-Mischverhältnis:

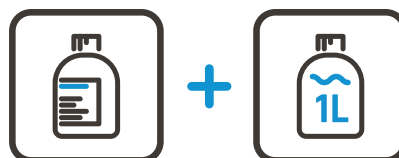
FR

2. Rapport de mélange du concentré :

100ml to 1 liter of distilled water or Alphacool Ultra Pure Water.

100ml auf 1 Liter destilliertes Wasser oder Alphacool Ultra Pure Water.

100 ml pour 1 litre d'eau distillée ou d'eau ultra pure Alphacool.



EN

3. Allow concentrate to act

Run the concentrate through the system.
Caution: Do not run for more than 30 minutes.

DE


3. Konzentrat einwirken lassen

Konzentrat durch das System laufen lassen.
Achtung: Nicht länger als 30 Minuten.

FR

3. Permettre au concentré d'agir

Faire passer le concentré dans le système.
Attention : Ne pas faire fonctionner le système pendant plus de 30 minutes.



EN

4. Remove concentrate

Flush the system with distilled water to remove all residue from the concentrate from the components.

Note: The detergent will loosen dirt and debris from the surface. Residual dirt may remain.

DE

4. Konzentrat entfernen

Anschließend das System mit destilliertem Wasser ausspülen, um Rückstände des Konzentrates an den Komponenten zu entfernen.

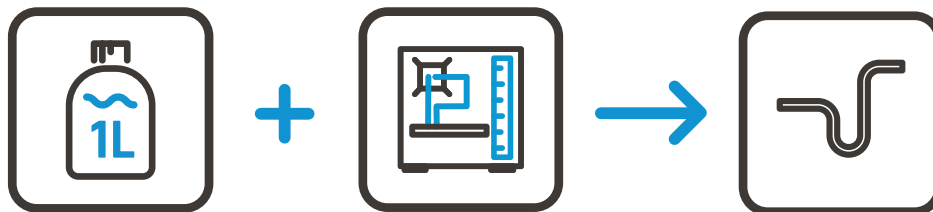
Hinweis: Reinigungsmittel löst Schmutz und Ablagerungen von der Oberfläche. Schmutzrückstände können verbleiben.

FR

4. Enlever le concentré

Rincer le système avec de l'eau distillée pour éliminer tous les résidus du concentré des composants.

Remarque : Le détergent détache la saleté et les débris de la surface. Des saletés résiduelles peuvent subsister.



EN

5. Remove dirt residues

Clean the components from dirt residues, e.g. with a soft toothbrush and distilled water.

DE

5. Schmutzrückstände beseitigen

Schmutzrückstände mit bspw. einer weichen Zahnbürste und destilliertem Wasser an den Komponenten bereinigen.

FR

5. Éliminer les résidus de saleté

Nettoyez les composants des résidus de saleté, par exemple avec une brosse à dents souple et de l'eau distillée.

